

# 財務報告

## 貸借対照表・財産目録

### 貸借対照表

(令和5年3月31日現在 単位:千円、%)

借 方				貸 方			
科 目	令和3年度	令和4年度	対前年度比	科 目	令和3年度	令和4年度	対前年度比
現金	894	534	59.7	基本財産	83,520,902	88,099,329	105.5
現金	894	534	59.7	基金	19,459,578	19,459,578	100.0
小切手	0	0	-	基金準備金	64,061,324	68,639,751	107.1
預け金	50,866,702	48,457,731	95.3	制度改革促進基金	0	0	-
当座預金	383,400	433,861	113.2	収支差額変動準備金	41,760,389	44,049,664	105.5
普通預金	1,035,660	1,082,608	104.5	其他有価証券評価差額金	0	-249,135	-
通知預金	0	0	-	責任準備金	11,318,005	12,145,997	107.3
定期預金	49,400,000	46,900,000	94.9	求償権償却準備金	554,087	756,315	136.5
郵便貯金	47,641	41,262	86.6	退職給与引当金	2,242,806	2,302,484	102.7
金銭信託	6,000,000	5,000,000	83.3	損失補償金	5,065,483	4,766,035	94.1
有価証券	141,650,598	144,887,813	102.3	保証債務	1,879,278,140	1,815,753,751	96.6
国債	0	0	-	求償権補填金	0	0	-
地方債	32,212,309	32,570,267	101.1	保険金	0	0	-
社債	109,344,433	112,198,766	102.6	損失補償補填金	0	0	-
株式	21,000	21,000	100.0	借入金	0	0	-
受益証券	0	0	-	長期借入金	0	0	-
新株予約権	0	0	-	(うち日本政策 金融公庫分)	0	0	-
ファンド出資	72,856	97,779	134.2	短期借入金	0	0	-
譲渡性預金	0	0	-	(うち日本政策 金融公庫分)	0	0	-
その他	0	0	-	収支差額変動 準備金造成資金	0	0	-
動産・不動産	2,171,128	2,005,564	92.4	基金補助金	0	0	-
事業用不動産	1,632,938	1,570,638	96.2	雑勘定	67,949,275	60,309,608	88.8
事業用動産	538,190	434,925	80.8	仮受金	108,579	229,100	211.0
所有動産・不動産	0	0	-	保険納付金	218,192	331,448	151.9
建設仮勘定	0	0	-	損失補償納付金	45,470	44,591	98.1
損失補償金見返	5,065,483	4,766,035	94.1	未経過保証料	67,538,160	59,657,796	88.3
保証債務見返	1,879,278,140	1,815,753,751	96.6	未払保険料	3,791	6,146	162.1
求償権	2,516,670	3,100,005	123.2	未払費用	35,083	40,526	115.5
譲受債権	0	0	-	有価証券未払金	0	0	-
雑勘定	4,139,473	3,962,617	95.7				
仮払金	2,195	6,667	303.7				
保証金	700	4,600	657.1				
厚生基金	196,917	160,978	81.7				
連合会勘定	284	2	0.6				
未収利息	262,220	269,199	102.7				
有価証券未収入金	0	0	-				
未経過保険料	3,677,157	3,521,171	95.8				
合 計	2,091,689,087	2,027,934,049	97.0	合 計	2,091,689,087	2,027,934,049	97.0

※各項目の合計は四捨五入の関係で必ずしも一致しません。

業務方法書の改正に伴い、当事業年度から責任準備金の積立方式を変更しております。責任準備金の積立方法の変更については、業務方法書の取扱いに従っており、変更後の積立方法に基づく当事業年度の期首の責任準備金と、前事業年度末の責任準備金との差額を、当事業年度の期首の収支差額変動準備金に反映しております。この結果、当事業年度の期首において、責任準備金が1,107,979,360円増加し、収支差額変動準備金と同額減少しております。

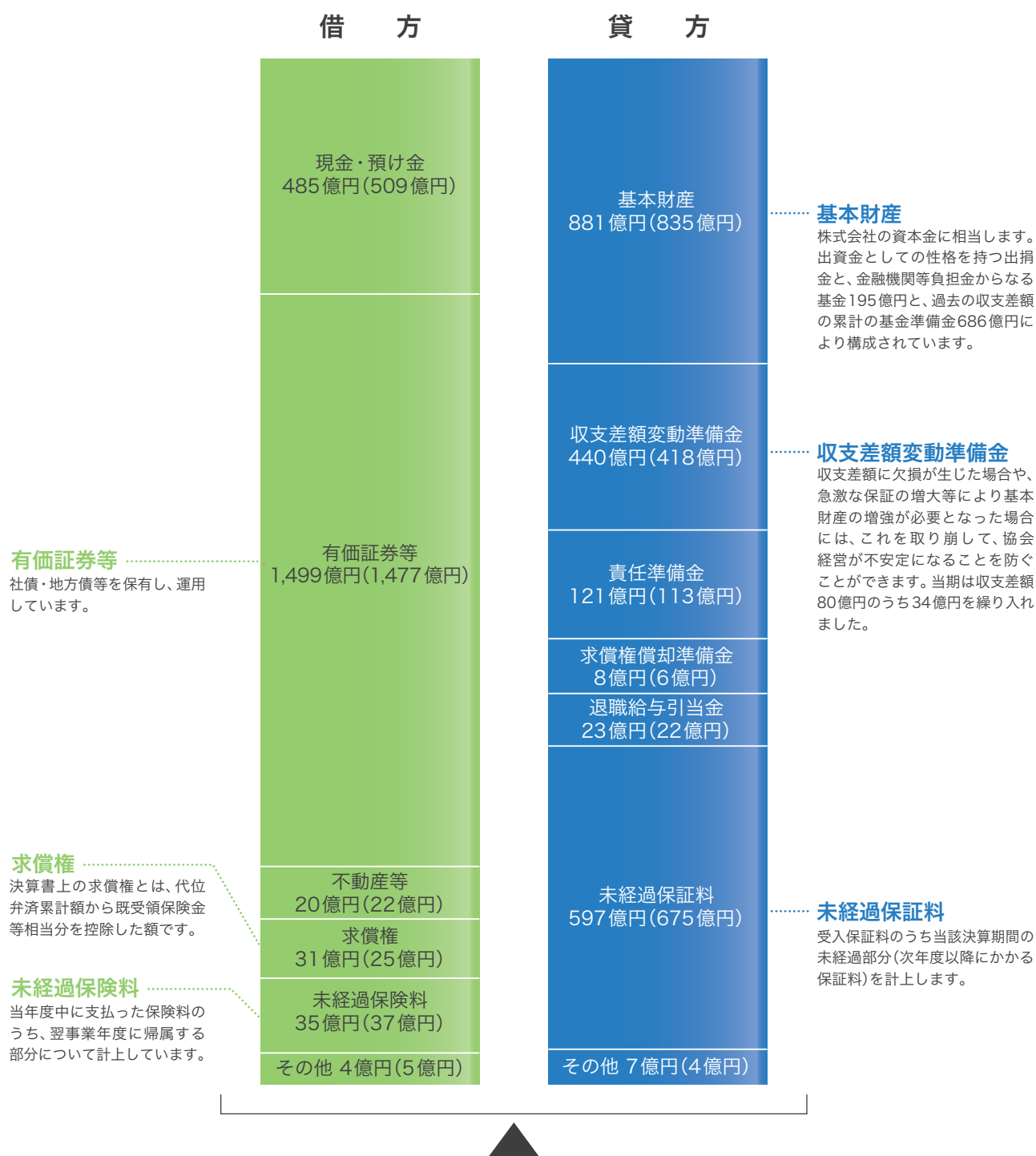
### 財産目録

(令和5年3月31日現在 単位:千円、%)

資 産				負 債			
科 目	令和3年度	令和4年度	対前年度比	科 目	令和3年度	令和4年度	対前年度比
現金	894	534	59.7	其他有価証券評価差額金	0	-249,135	-
預け金	50,866,702	48,457,731	95.3	責任準備金	11,318,005	12,145,997	107.3
金銭信託	6,000,000	5,000,000	83.3	求償権償却準備金	554,087	756,315	136.5
有価証券	141,650,598	144,887,813	102.3	退職給与引当金	2,242,806	2,302,484	102.7
動産・不動産	2,171,128	2,005,564	92.4	損失補償金	5,065,483	4,766,035	94.1
損失補償金見返	5,065,483	4,766,035	94.1	保証債務	1,879,278,140	1,815,753,751	96.6
保証債務見返	1,879,278,140	1,815,753,751	96.6	求償権補填金	0	0	-
求償権	2,516,670	3,100,005	123.2	借入金	0	0	-
譲受債権	0	0	-	雑勘定	67,949,275	60,309,608	88.8
雑勘定	4,139,473	3,962,617	95.7				
合 計	2,091,689,087	2,027,934,049	97.0	合 計	1,966,407,797	1,895,785,055	96.4
				正味財産	125,281,290	132,148,994	105.5

※各項目の合計は四捨五入の関係で必ずしも一致しません。

## 令和4年度貸借対照表(図解)



※( )内は前期の数字

※保証債務見返(資産)と保証債務(負債)、損失補償金見返(資産)と損失補償金(負債)は同額のため、このグラフからは除いてあります。

※各項目の合計は四捨五入の関係で必ずしも一致しません。

# 収支計算書

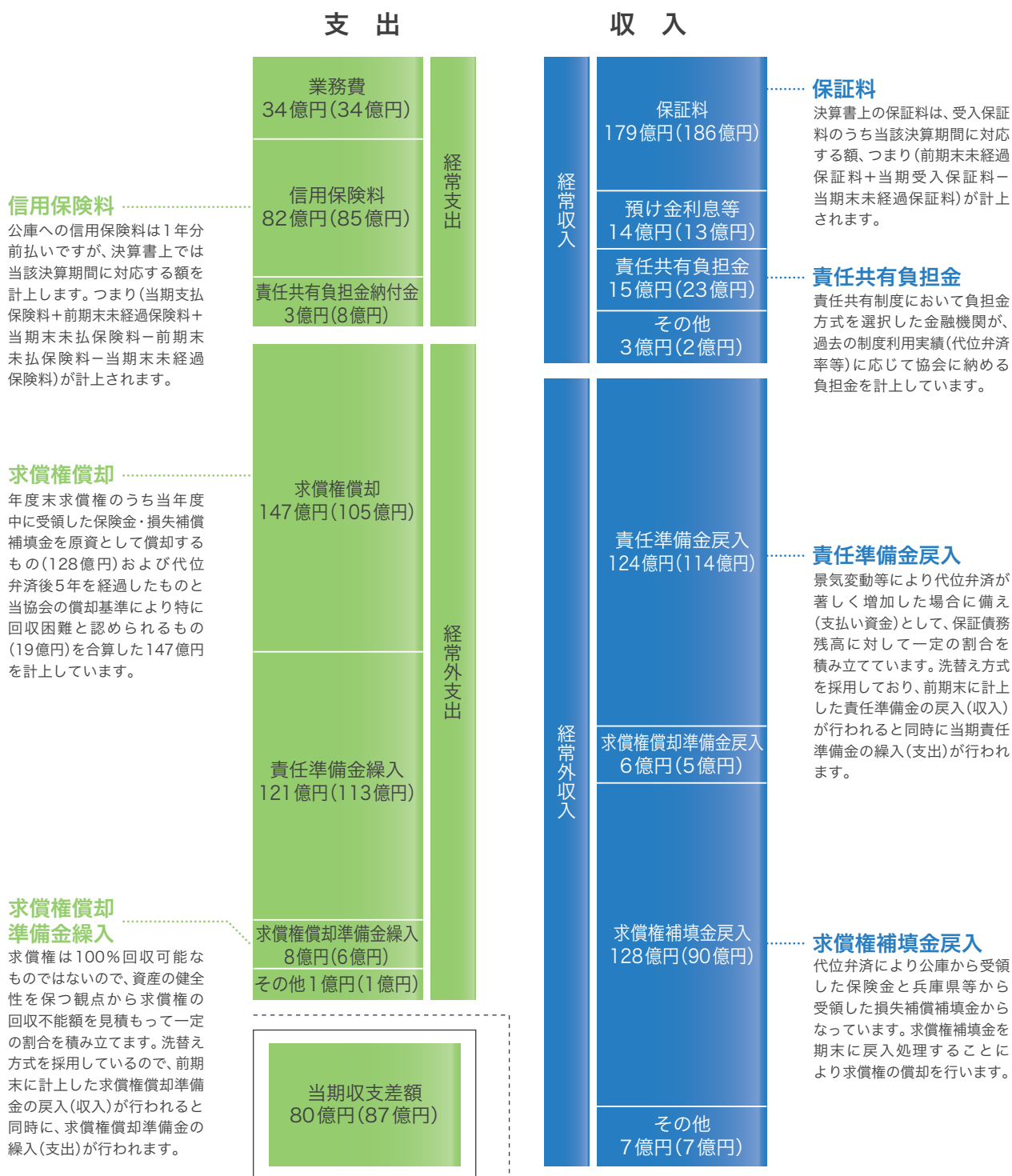
## 収支計算書

(令和5年3月31日現在 単位：千円、%)

支 出				収 入			
科 目	令和3年度	令和4年度	対前年度比	科 目	令和3年度	令和4年度	対前年度比
<b>経常支出</b>				<b>経常収入</b>			
業 務 費	3,415,079	3,362,413	98.5	保 証 料	18,570,165	17,897,033	96.4
役職員給与	1,339,950	1,309,131	97.7	預け金利息	101,803	133,428	131.1
退職給与引当金繰入	171,606	164,291	95.7	有価証券利息・配当金	1,227,351	1,239,708	101.0
その他人件費	528,540	486,156	92.0	調 査 料	0	0	-
旅 費	5,626	5,569	99.0	延滞保証料	156	0	0.0
事 務 費	581,661	525,199	90.3	損 害 金	75,471	107,301	142.2
賃 借 料	54,331	58,729	108.1	事務補助金	33,440	49,155	147.0
動産・不動産償却	230,659	217,599	94.3	責任共有負担金	2,304,395	1,524,660	66.2
信用調査費	9,568	11,742	122.7	雑 収 入	130,715	123,838	94.7
債権管理費	430,781	509,492	118.3				
指導普及費	30,065	35,432	117.9				
負 担 金	32,294	39,074	121.0				
借入金利息	0	0	-				
信用保険料	8,508,942	8,240,861	96.8				
責任共有負担金納付金	826,336	310,761	37.6				
雑 支 出	8,767	351	4.0				
<b>合 計</b>	<b>12,759,125</b>	<b>11,914,387</b>	<b>93.4</b>	<b>合 計</b>	<b>22,443,496</b>	<b>21,075,123</b>	<b>93.9</b>
<b>経常収支差額</b>	<b>9,684,371</b>	<b>9,160,736</b>	<b>94.6</b>				
<b>経常外支出</b>				<b>経常外収入</b>			
求償権償却	10,523,504	14,678,731	139.5	償却求償権回収金	635,297	720,711	113.4
譲受債権償却	0	0	-	責任準備金戻入	11,355,226	12,425,984	109.4
雑勘定償却	29,050	68,087	234.4	求償権償却準備金戻入	527,334	554,087	105.1
有価証券評価損	0	0	-	求償権補填金戻入	8,955,448	12,780,385	142.7
有価証券売却損	0	0	-	保 険 金	8,286,897	12,071,985	145.7
退 職 金	7,112	10,666	150.0	損失補償補填金	668,551	708,400	106.0
責任準備金繰入	11,318,005	12,145,997	107.3	有価証券評価益	0	0	-
求償権償却準備金繰入	554,087	756,315	136.5	有価証券売却益	0	0	-
その他支出	40,800	6,425	15.7	補 助 金	0	0	-
				その他収入	46,232	0	0.0
<b>合 計</b>	<b>22,472,558</b>	<b>27,666,221</b>	<b>123.1</b>	<b>合 計</b>	<b>21,519,537</b>	<b>26,481,167</b>	<b>123.1</b>
<b>経常外収支差額</b>	<b>-953,020</b>	<b>-1,185,053</b>	<b>124.3</b>				
				制度改革促進基金取崩額	0	0	-
				収支差額変動準備金取崩額	0	0	-
<b>当期収支差額</b>	<b>8,731,351</b>	<b>7,975,683</b>	<b>91.3</b>				
<b>収支差額変動準備金繰入額</b>	<b>2,915,990</b>	<b>3,397,255</b>	<b>116.5</b>				
<b>基本財産繰入額</b>	<b>5,815,361</b>	<b>4,578,428</b>	<b>78.7</b>				

※各項目の合計は四捨五入の関係で必ずしも一致しません。

## 令和4年度収支計算書(図解)



※( )内は前期の数字  
※各項目の合計は四捨五入の関係で必ずしも一致しません。

# 基本財産①

## 基本財産とは

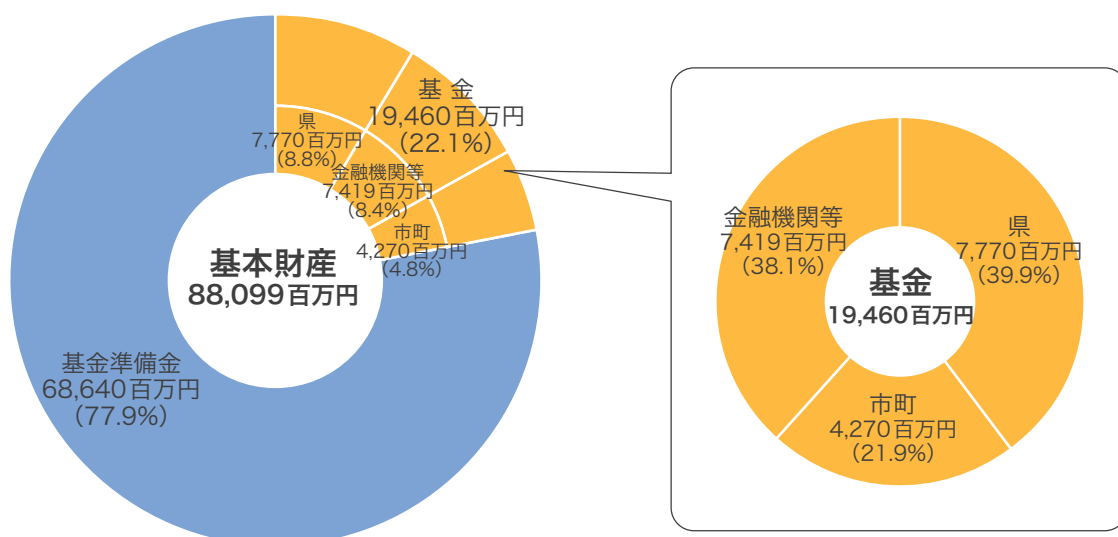
基本財産とは一般企業の資本金に相当するもので、信用保証協会が引き受けた保証債務の最終担保としての性格があります。このことから、当協会が引き受ける保証債務の最高限度額は、定款により基本財産の60倍と定められています。したがって、事業者の保証需要に安定して応え、公共的使命を果たして令和4年度は保証債務残高1兆8,158億円に対して、基本財産は880億99百万円で、実際倍率は20.6倍となりました。

## 基本財産の構成

基本財産は基金および基金準備金で構成されています。

- ①基金………県、市町から拠出いただいた出捐金と金融機関等負担金で構成されています。
- ②基金準備金………毎事業年度、決算における収支差額のうち、基金準備金として繰り入れをした金額の累計で、信用保証協会の自己造成資金です。
- ③金融安定化特別基金………中小企業金融安定化特別保証を実施するため、国から拠出された特別な基金です（平成21年度末をもって廃止）。

## 基本財産の内訳（令和5年3月31日現在）

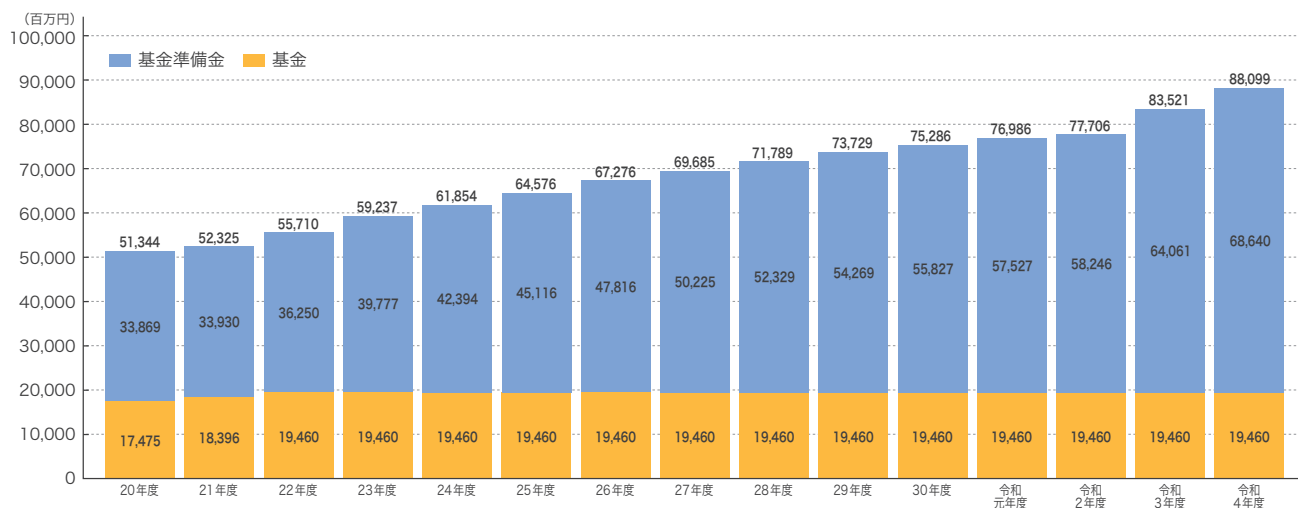


※県出捐金(7,770百万円)のうち56.1%は国庫から拠出

基本財産	88,099百万円
①基金	19,460百万円
地方公共団体出捐金	12,040百万円
金融機関等負担金・出捐金	7,419百万円
②基金準備金	68,640百万円

※個々の金額は四捨五入し、百万円単位にしているため、個々の金額の合計が合わない場合があります。

## 基本財産の推移



(単位：千円)

年 度	基本財産	基 金	基金準備金
平成20年度	51,344,201	17,474,968	33,869,233
平成21年度	52,325,474	18,395,558	33,929,916
平成22年度	55,709,966	19,459,578	36,250,388
平成23年度	59,236,803	19,459,578	39,777,225
平成24年度	61,853,976	19,459,578	42,394,399
平成25年度	64,575,619	19,459,578	45,116,041
平成26年度	67,275,993	19,459,578	47,816,415
平成27年度	69,684,868	19,459,578	50,225,290
平成28年度	71,788,951	19,459,578	52,329,373
平成29年度	73,729,037	19,459,578	54,269,459
平成30年度	75,286,385	19,459,578	55,826,807
令和元年度	76,986,385	19,459,578	57,526,807
令和2年度	77,705,540	19,459,578	58,245,962
令和3年度	83,520,901	19,459,578	64,061,323
令和4年度	88,099,329	19,459,578	68,639,751

# 基本財産②

## 基本財産の増強

信用保証協会が健全な経営を行い、その公共的使命を果たしていくためには、基本財産の充実が不可欠です。当協会は県・市町からの出捐金、金融機関からの負担金および国からの金融安定化特別基金のほか、自己造成による基金準備金への繰り入れにより、その増強に努めてきました。

特に平成7年度には震災融資により急増した保証債務残高に対処するため、県・市町、金融機関に出捐金・負担金の拠出要請をいたしました。また、その後についても保証債務残高の増勢が見込まれたことから、5力年造成計画を策定して基本財産の充実を図りました。

### 年度別造成額

(単位：千円)

年 度	基 金	出 捐 金			金融機関等 負担金	基金準備金	金融安定化 特別基金	計
		兵 庫 県	市 町					
平成 7年度～ 平成 19年度	10,431,645	7,565,125	5,040,066	2,525,059	2,866,520	14,457,767	12,166,000	37,055,412
平成 20年度	613,270	0	0	0	613,270	29,082	0	642,352
平成 21年度	920,590	0	0	0	920,590	60,684	0	981,274
平成 22年度	1,064,020	0	0	0	1,064,020	2,320,471	0	3,384,491
平成 23年度	0	0	0	0	0	3,526,838	0	3,526,838
平成 24年度	0	0	0	0	0	2,617,173	0	2,617,173
平成 25年度	0	0	0	0	0	2,721,642	0	2,721,642
平成 26年度	0	0	0	0	0	2,700,375	0	2,700,375
平成 27年度	0	0	0	0	0	2,408,874	0	2,408,874
平成 28年度	0	0	0	0	0	2,104,084	0	2,104,084
平成 29年度	0	0	0	0	0	1,940,086	0	1,940,086
平成 30年度	0	0	0	0	0	1,557,348	0	1,557,348
令和 元年度	0	0	0	0	0	1,700,000	0	1,700,000
令和 2年度	0	0	0	0	0	719,155	0	719,155
令和 3年度	0	0	0	0	0	5,815,361	0	5,815,361
令和 4年度	0	0	0	0	0	4,578,428	0	4,578,428
合 計	13,029,525	7,565,125	5,040,066	2,525,059	5,464,400	49,257,368	12,166,000	74,452,893

## 出捐金・金融機関等負担金の残高

### ①総括表

(令和5年3月31日現在 単位：千円)

抛 出 先	出 捐 金	金融機関等負担金	合 計
地方公共団体	12,040,212	—	12,040,212
金融機関等	78,235	7,341,131	7,419,366
合計	12,118,447	7,341,131	19,459,578

## ②地方公共団体

(令和5年3月31日現在 単位:千円)

	出 捐 金		出 捐 金		出 捐 金
兵庫県	7,770,175	神戸市	1,621,650	川辺郡 猪名川町	4,380
		尼崎市	369,400	多可郡 多可町	22,140
		西宮市	295,400	加古郡 稲美町	13,850
		姫路市	396,665	播磨町	12,510
		明石市	158,900	神崎郡 神河町	9,210
		洲本市	59,100	市川町	8,690
		芦屋市	77,700	福崎町	14,872
		伊丹市	118,210	揖保郡 太子町	17,940
		相生市	20,500	赤穂郡 上郡町	8,336
		豊岡市	52,270	佐用郡 佐用町	11,200
		加古川市	142,700	美方郡 香美町	9,241
		たつの市	68,780	新温泉町	5,626
		赤穂市	25,850	町 計	137,995
		西脇市	53,050		
		宝塚市	90,450		
		三木市	63,200		
		高砂市	54,200		
		川西市	40,900		
		小野市	30,900		
		三田市	40,100		
		加西市	34,400		
		丹波篠山市	24,983		
		養父市	19,257		
		丹波市	53,280		
		南あわじ市	78,370		
		朝来市	22,060		
		宍粟市	27,550		
		淡路市	65,084		
		加東市	27,133		
		市 計	4,132,042	地方公共団体計	12,040,212

## ③金融機関等

(令和5年3月31日現在 単位:千円)

	出 捐 金	金融機関等負担金	合 計
都市銀行	39,515	2,760,120	2,799,635
地方銀行	4,965	639,510	644,475
第二地方銀行協会加盟行	5,400	1,142,425	1,147,825
信託銀行	1,300	32,310	33,610
信用金庫	22,480	2,379,006	2,401,486
信用組合	3,905	322,135	326,040
農業協同組合	0	3,450	3,450
商工組合中央金庫	250	42,010	42,260
日本政策金融公庫	10	0	10
新生銀行	100	1,900	2,000
あおぞら銀行	300	0	300
生命保険会社	0	2,300	2,300
損害保険会社	0	500	500
預金保険機構	10	480	490
労働金庫	0	1,500	1,500
その他	0	13,485	13,485
合 計	78,235	7,341,131	7,419,366