

財務報告

貸借対照表・財産目録

貸借対照表

(令和4年3月31日現在 単位:千円、%)

借方				貸方			
科目	令和2年度	令和3年度	対前年度比	科目	令和2年度	令和3年度	対前年度比
現金	1,003	894	89.1	基本財産	77,705,540	83,520,902	107.5
現金	1,003	894	89.1	基金	19,459,578	19,459,578	100.0
小切手	0	0	-	基金準備金	58,245,962	64,061,324	110.0
預け金	45,651,011	50,866,702	111.4	制度改革促進基金	0	0	-
当座預金	125,540	383,400	305.4	収支差額変動準備金	38,844,399	41,760,389	107.5
普通預金	2,750,742	1,035,660	37.7	責任準備金	11,355,226	11,318,005	99.7
通知預金	0	0	-	求償権償却準備金	527,334	554,087	105.1
定期預金	42,700,000	49,400,000	115.7	退職給与引当金	2,194,988	2,242,806	102.2
郵便貯金	74,729	47,641	63.8	損失補償金	5,623,124	5,065,483	90.1
金銭信託	5,000,000	6,000,000	120.0	保証債務	1,880,480,411	1,879,278,140	99.9
有価証券	136,841,702	141,577,742	103.5	求償権補填金	0	0	-
国債	0	0	-	保険金	0	0	-
地方債	33,655,905	32,212,309	95.7	損失補償補填金	0	0	-
社債	103,164,797	109,344,433	106.0	借入金	0	0	-
株式	21,000	21,000	100.0	長期借入金	0	0	-
受益証券	0	0	-	(うち日本政策	0	0	-
その他有価証券	20,000	72,856	364.3	金融公庫分)	0	0	-
新株予約権	0	0	-	短期借入金	0	0	-
ファンド出資	20,000	72,856	364.3	(うち日本政策	0	0	-
動産・不動産	2,314,021	2,171,128	93.8	金融公庫分)	0	0	-
事業用不動産	1,653,519	1,632,938	98.8	収支差額変動	0	0	-
事業用動産	660,501	538,190	81.5	準備金造成資金	0	0	-
所有動産・不動産	0	0	-	基金補助金	0	0	-
損失補償金見返	5,623,124	5,065,483	90.1	雑勘定	65,091,769	67,949,275	104.4
保証債務見返	1,880,480,411	1,879,278,140	99.9	仮受金	155,288	108,579	69.9
求償権	1,858,594	2,516,670	135.4	保険納付金	362,007	218,192	60.3
譲受債権	0	0	-	損失補償納付金	46,502	45,470	97.8
雑勘定	4,032,926	4,139,473	102.6	未経過保証料	64,474,394	67,538,160	104.8
仮払金	3,387	2,195	64.8	未払保険料	14,004	3,791	27.1
保証金	100	700	700.0	未払費用	39,573	35,083	88.7
厚生基金	147,407	196,917	133.6				
連合会勘定	228	284	124.5				
未収利息	278,924	262,220	94.0				
未経過保険料	3,602,880	3,677,157	102.1				
合計	2,081,822,791	2,091,689,087	100.5	合計	2,081,822,791	2,091,689,087	100.5

※各項目の合計は四捨五入の関係で必ずしも一致しません。

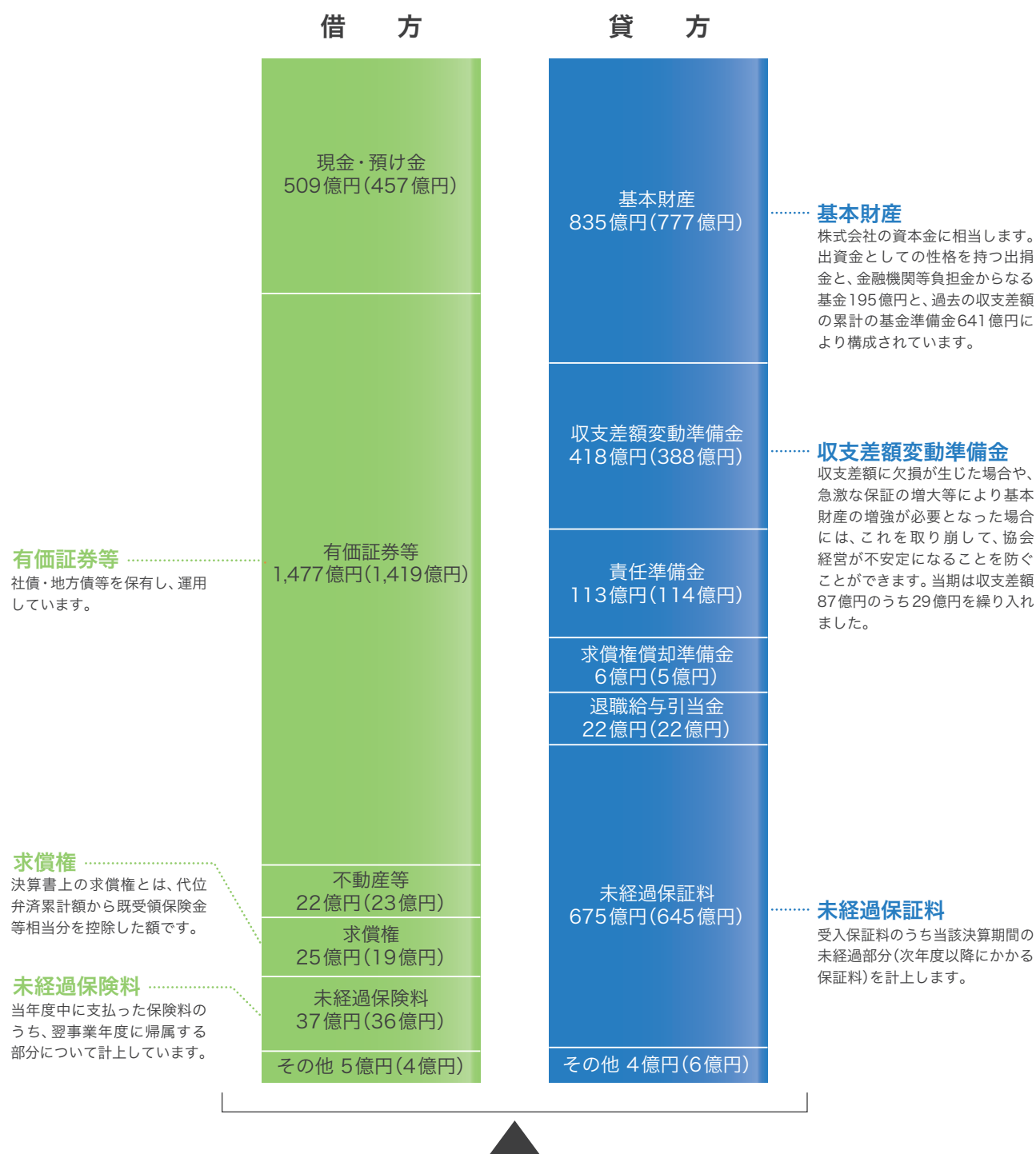
財産目録

(令和4年3月31日現在 単位:千円、%)

資産				負債			
科目	令和2年度	令和3年度	対前年度比	科目	令和2年度	令和3年度	対前年度比
現金	1,003	894	89.1	責任準備金	11,355,226	11,318,005	99.7
預け金	45,651,011	50,866,702	111.4	求償権償却準備金	527,334	554,087	105.1
金銭信託	5,000,000	6,000,000	120.0	退職給与引当金	2,194,988	2,242,806	102.2
有価証券	136,841,702	141,577,742	103.5	損失補償金	5,623,124	5,065,483	90.1
その他有価証券	20,000	72,856	364.3	保証債務	1,880,480,411	1,879,278,140	99.9
動産・不動産	2,314,021	2,171,128	93.8	求償権補填金	0	0	-
損失補償金見返	5,623,124	5,065,483	90.1	借入金	0	0	-
保証債務見返	1,880,480,411	1,879,278,140	99.9	雑勘定	65,091,769	67,949,275	104.4
求償権	1,858,594	2,516,670	135.4				
譲受債権	0	0	-				
雑勘定	4,032,926	4,139,473	102.6				
合計	2,081,822,791	2,091,689,087	100.5	合計	1,965,272,852	1,966,407,797	100.1
				正味財産	116,549,939	125,281,290	107.5

※各項目の合計は四捨五入の関係で必ずしも一致しません。

令和3年度貸借対照表(図解)



※()内は前期の数字

※保証債務見返(資産)と保証債務(負債)、損失補償金見返(資産)と損失補償金(負債)は同額のため、このグラフからは除いてあります。

※各項目の合計は四捨五入の関係で必ずしも一致しません。

収支計算書

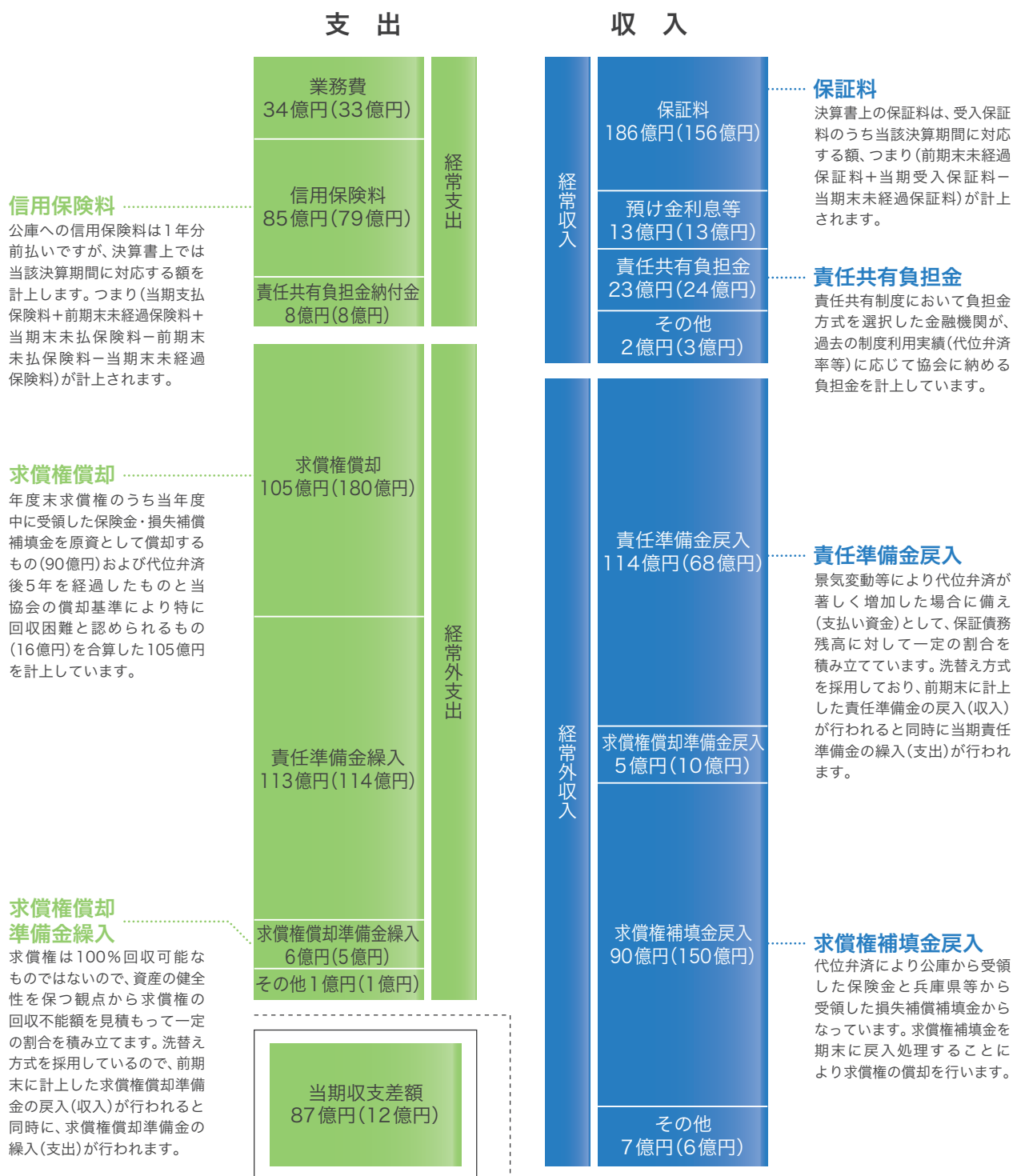
収支計算書

(令和4年3月31日現在 単位：千円、%)

支 出				収 入			
科 目	令和2年度	令和3年度	対前年度比	科 目	令和2年度	令和3年度	対前年度比
経常支出				経常収入			
業 務 費	3,261,431	3,415,079	104.7	保 証 料	15,577,864	18,570,165	119.2
役職員給与	1,347,723	1,339,950	99.4	預け金利息	122,918	101,803	82.8
退職給与引当金繰入	168,228	171,606	102.0	有価証券利息・配当金	1,183,888	1,227,351	103.7
その他人件費	588,966	528,540	89.7	調 査 料	0	0	-
旅 費	3,394	5,626	165.7	延滞保証料	1,650	156	9.4
事 務 費	512,322	581,661	113.5	損 害 金	72,153	75,471	104.6
賃 借 料	55,202	54,331	98.4	事務補助金	59,684	33,440	56.0
動産・不動産償却	128,568	230,659	179.4	責任共有負担金	2,444,600	2,304,395	94.3
信用調査費	10,811	9,568	88.5	雑 収 入	136,019	130,715	96.1
債権管理費	394,900	430,781	109.1				
指導普及費	20,225	30,065	148.7				
負 担 金	31,092	32,294	103.9				
借入金利息	0	0	-				
信用保険料	7,864,543	8,508,942	108.2				
責任共有負担金納付金	762,079	826,336	108.4				
雑 支 出	514	8,767	1707.3				
合 計	11,888,566	12,759,125	107.3	合 計	19,598,776	22,443,496	114.5
経常収支差額	7,710,210	9,684,371	125.6				
経常外支出				経常外収入			
求償権償却	17,990,059	10,523,504	58.5	償却求償権回収金	628,801	635,297	101.0
譲受債権償却	0	0	-	責任準備金戻入	6,767,569	11,355,226	167.8
有価証券償却	0	0	-	求償権償却準備金戻入	994,200	527,334	53.0
雑勘定償却	40,998	29,050	70.9	求償権補填金戻入	15,010,717	8,955,448	59.7
退 職 金	12,409	7,112	57.3	保 険 金	14,124,730	8,286,897	58.7
責任準備金繰入	11,355,226	11,318,005	99.7	損失補償補填金	885,987	668,551	75.5
求償権償却準備金繰入	527,334	554,087	105.1	補 助 金	0	0	-
その他支出	6,316	40,800	646.0	その他収入	0	46,232	-
合 計	29,932,342	22,472,558	75.1	合 計	23,401,287	21,519,537	92.0
経常外収支差額	-6,531,055	-953,020	14.6				
				制度改革促進基金取崩額	0	0	-
				収支差額変動準備金取崩額	0	0	-
当期収支差額	1,179,155	8,731,351	740.5				
収支差額変動準備金繰入額	460,000	2,915,990	633.9				
基本財産繰入額	719,155	5,815,361	808.6				

※各項目の合計は四捨五入の関係で必ずしも一致しません。

令和3年度収支計算書(図解)



※()内は前期の数字
※各項目の合計は四捨五入の関係で必ずしも一致しません。

基本財産①

基本財産とは

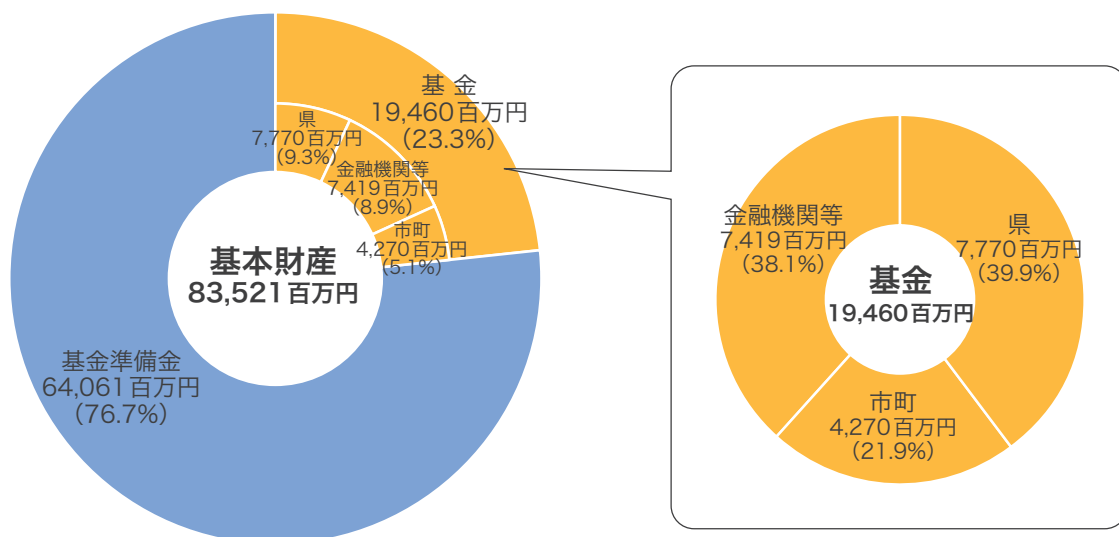
基本財産とは一般企業の資本金に相当するもので、信用保証協会が引き受けた保証債務の最終担保としての性格があります。このことから、当協会が引き受ける保証債務の最高限度額は、定款により基本財産の60倍と定められています。したがって、事業者の保証需要に安定して応え、公共的使命を果たして令和3年度は保証債務残高1兆8,793億円に対して、基本財産は835億21百万円で、実際倍率は22.5倍となりました。

基本財産の構成

基本財産は基金および基金準備金で構成されています。

- ①基金………県、市町から拠出いただいた出捐金と金融機関等負担金で構成されています。
- ②基金準備金………毎事業年度、決算における収支差額のうち、基金準備金として繰り入れをした金額の累計で、信用保証協会の自己造成資金です。
- ③金融安定化特別基金………中小企業金融安定化特別保証を実施するため、国から拠出された特別な基金です（平成21年度末をもって廃止）。

基本財産の内訳（令和4年3月31日現在）

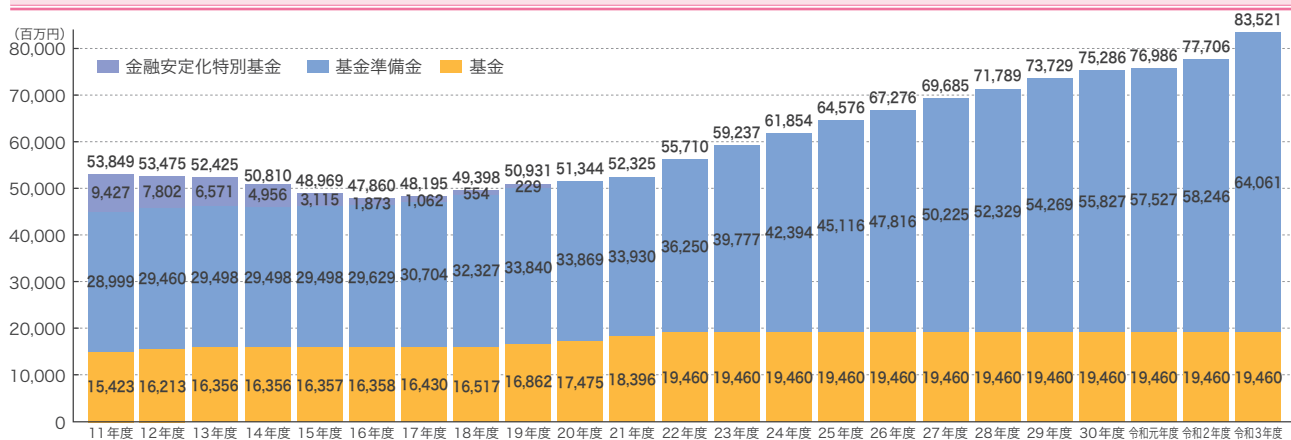


※県出捐金(7,770百万円)のうち56.1%は国庫から拠出

基本財産	83,521百万円
①基金	19,460百万円
地方公共団体出捐金	12,040百万円
金融機関等負担金・出捐金	7,419百万円
②基金準備金	64,061百万円

※個々の金額は四捨五入し、百万円単位にしているため、個々の金額の合計が合わない場合があります。

基本財産の推移



(単位: 千円)

年度	基本財産	基金	基金準備金	金融安定化特別基金
平成11年度	53,848,968	15,422,589	28,999,038	9,427,341
平成12年度	53,475,180	16,212,750	29,460,331	7,802,099
平成13年度	52,424,590	16,355,738	29,497,578	6,571,274
平成14年度	50,810,136	16,356,288	29,497,578	4,956,270
平成15年度	48,969,045	16,356,588	29,497,578	3,114,879
平成16年度	47,859,771	16,357,758	29,628,820	1,873,193
平成17年度	48,194,920	16,429,568	30,703,731	1,061,621
平成18年度	49,398,421	16,517,498	32,327,156	553,767
平成19年度	50,931,344	16,861,698	33,840,150	229,496
平成20年度	51,344,201	17,474,968	33,869,233	0
平成21年度	52,325,474	18,395,558	33,929,916	0
平成22年度	55,709,966	19,459,578	36,250,388	0
平成23年度	59,236,803	19,459,578	39,777,225	0
平成24年度	61,853,976	19,459,578	42,394,399	0
平成25年度	64,575,619	19,459,578	45,116,041	0
平成26年度	67,275,993	19,459,578	47,816,415	0
平成27年度	69,684,868	19,459,578	50,225,290	0
平成28年度	71,788,951	19,459,578	52,329,373	0
平成29年度	73,729,037	19,459,578	54,269,459	0
平成30年度	75,286,385	19,459,578	55,826,807	0
令和元年度	76,986,385	19,459,578	57,526,807	0
令和2年度	77,705,540	19,459,578	58,245,962	0
令和3年度	83,520,901	19,459,578	64,061,323	0

金融安定化特別基金の状況

(単位: 千円)

年度	出捐額	繰入額	取崩額	基金残高
平成10年度	7,846,000	0	2,852,573	4,993,427
平成11年度	4,320,000	113,914	0	9,427,341
平成12年度	0	0	1,625,242	7,802,099
平成13年度	0	0	1,230,825	6,571,274
平成14年度	0	0	1,615,004	4,956,270
平成15年度	0	0	1,841,391	3,114,879
平成16年度	0	0	1,241,686	1,873,193
平成17年度	0	0	811,572	1,061,621
平成18年度	0	0	507,855	553,766
平成19年度	0	0	324,271	229,495
平成20年度	0	0	229,496	0
平成21年度	0	0	0	0
合計	12,166,000	113,914	12,279,914	0

※金融安定化特別基金は中小企業金融安定化特別保証を実施するため、国から拠出された特別な基金です(平成21年度決算をもって廃止)。
 ※個々の金額は四捨五入し、千円単位にしているため、個々の金額の合計と合計欄の金額が合わない場合があります。

基本財産②

基本財産の増強

信用保証協会が健全な経営を行い、その公共的使命を果たしていくためには、基本財産の充実が不可欠です。当協会は県・市町からの出捐金、金融機関からの負担金および国からの金融安定化特別基金のほか、自己造成による基金準備金への繰り入れにより、その増強に努めてきました。

特に平成7年度には震災融資により急増した保証債務残高に対処するため、県・市町、金融機関に出捐金・負担金の拠出要請をいたしました。また、その後についても保証債務残高の増勢が見込まれたことから、5力年造成計画を策定して基本財産の充実を図りました。

年度別造成額

(単位：千円)

年 度	基 金	出 捐 金			金融機関等 負担金	基金準備金	金融安定化 特別基金	計
		兵 庫 県	市 町					
平成 7年度	5,752,046	4,272,006	2,412,529	1,859,477	1,480,040	1,005,910	0	6,757,956
平成 8年度	706,864	436,104	205,404	230,700	270,760	2,653,796	0	3,360,660
平成 9年度	524,849	358,509	298,206	60,303	166,340	2,415,322	0	2,940,171
平成 10年度	1,526,167	1,380,417	1,272,244	108,173	145,750	2,355,335	7,846,000	11,727,502
平成 11年度	482,610	335,250	227,257	107,993	147,360	1,186,292	4,320,000	5,988,902
平成 12年度	790,161	639,941	482,828	157,113	150,220	461,293	0	1,251,454
平成 13年度	142,988	142,548	141,598	950	440	37,247	0	180,235
平成 14年度	550	50	0	50	500	0	0	550
平成 15年度	300	300	0	300	0	0	0	300
平成 16年度	1,170	0	0	0	1,170	131,242	0	132,412
平成 17年度	71,810	0	0	0	71,810	1,074,911	0	1,146,721
平成 18年度	87,930	0	0	0	87,930	1,623,425	0	1,711,355
平成 19年度	344,200	0	0	0	344,200	1,512,994	0	1,857,194
平成 20年度	613,270	0	0	0	613,270	29,082	0	642,352
平成 21年度	920,590	0	0	0	920,590	60,684	0	981,274
平成 22年度	1,064,020	0	0	0	1,064,020	2,320,471	0	3,384,491
平成 23年度	0	0	0	0	0	3,526,838	0	3,526,838
平成 24年度	0	0	0	0	0	2,617,173	0	2,617,173
平成 25年度	0	0	0	0	0	2,721,642	0	2,721,642
平成 26年度	0	0	0	0	0	2,700,375	0	2,700,375
平成 27年度	0	0	0	0	0	2,408,874	0	2,408,874
平成 28年度	0	0	0	0	0	2,104,084	0	2,104,084
平成 29年度	0	0	0	0	0	1,940,086	0	1,940,086
平成 30年度	0	0	0	0	0	1,557,348	0	1,557,348
令和元年度	0	0	0	0	0	1,700,000	0	1,700,000
令和2年度	0	0	0	0	0	719,155	0	719,155
令和3年度	0	0	0	0	0	5,815,361	0	5,815,361
合 計	13,029,525	7,565,125	5,040,066	2,525,059	5,464,400	44,678,940	12,166,000	69,874,465

出捐金・金融機関等負担金の残高

①総括表

(令和4年3月31日現在 単位：千円)

拠 出 先	出 捐 金	金融機関等負担金	合 計
地方公共団体	12,040,212	—	12,040,212
金融機関等	78,235	7,341,131	7,419,366
合計	12,118,447	7,341,131	19,459,578

②地方公共団体

(令和4年3月31日現在 単位：千円)

	出 捐 金
兵庫県	7,770,175

	出 捐 金
神戸市	1,621,650
尼崎市	369,400
西宮市	295,400
姫路市	396,665
明石市	158,900
洲本市	59,100
芦屋市	77,700
伊丹市	118,210
相生市	20,500
豊岡市	52,270
加古川市	142,700
たつの市	68,780
赤穂市	25,850
西脇市	53,050
宝塚市	90,450
三木市	63,200
高砂市	54,200
川西市	40,900
小野市	30,900
三田市	40,100
加西市	34,400
丹波篠山市	24,983
養父市	19,257
丹波市	53,280
南あわじ市	78,370
朝来市	22,060
宍粟市	27,550
淡路市	65,084
加東市	27,133
市 計	4,132,042

	出 捐 金
川辺郡 猪名川町	4,380
多可郡 多可町	22,140
加古郡 稲美町	13,850
播磨町	12,510
神崎郡 神河町	9,210
市川町	8,690
福崎町	14,872
揖保郡 太子町	17,940
赤穂郡 上郡町	8,336
佐用郡 佐用町	11,200
美方郡 香美町	9,241
新温泉町	5,626
町 計	137,995

地方公共団体計	12,040,212
---------	------------

③金融機関等

(令和4年3月31日現在 単位：千円)

	出 捐 金	金融機関等負担金	合 計
都市銀行	39,515	2,760,120	2,799,635
地方銀行	4,965	639,510	644,475
第二地方銀行協会加盟行	5,400	1,142,425	1,147,825
信託銀行	1,300	32,310	33,610
信用金庫	22,480	2,379,006	2,401,486
信用組合	3,905	322,135	326,040
農業協同組合	0	3,450	3,450
商工組合中央金庫	250	42,010	42,260
日本政策金融公庫	10	0	10
新生銀行	100	1,900	2,000
あおぞら銀行	300	0	300
生命保険会社	0	2,300	2,300
損害保険会社	0	500	500
預金保険機構	10	480	490
労働金庫	0	1,500	1,500
その他	0	13,485	13,485
合 計	78,235	7,341,131	7,419,366