

保証状況<平成21年12月>

1 2月の保証概況

(単位：百万円、%)

	当 月 中				当 期 中			
	件数	前年比	金額	前年比	件数	前年比	金額	前年比
保証申込	4,098	60.4	77,991	55.9	31,152	102.1	560,665	107.4
うち緊急保証	1,968	40.5	39,836	35.6	15,964	-	305,066	-
保証承諾	4,291	59.3	80,352	54.7	30,567	103.8	545,603	111.2
うち緊急保証	2,056	40.1	41,040	35.1	15,836	-	298,649	-
保証債務残高	-	-	-	-	121,535	101.4	1,473,963	114.1
代位弁済	414	78.6	5,022	85.1	4,247	115.1	47,691	122.0

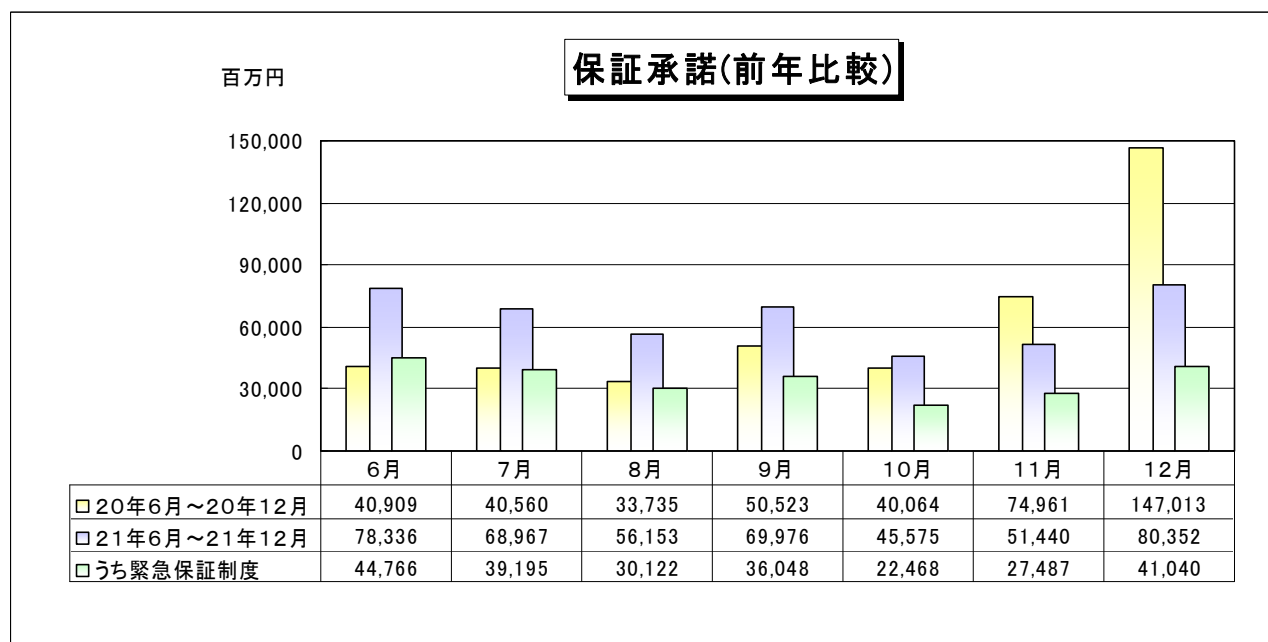
代位弁済は元利

1. 保証承諾

12月の保証承諾は 4,291 件(前年同月比 59.3%)、80,352 百万円(同 54.7%)となり、昨年12月の保証承諾が緊急保証制度の取扱いにより大きく増加していたことから、件数で 2,948 件、金額で 66,662 百万円前年同月を下回った。

また、保証申込は 4,098 件(同 60.4%)、77,991 百万円(同 55.9%)となり、件数、金額ともに前年同月を下回った。

なお、緊急保証制度の保証申込は 1,968 件(全保証申込に占める構成比 48.0%)、39,836 百万円(同 51.1%)、保証承諾は 2,056 件(全保証承諾に占める構成比 47.9%)、41,040 百万円(同 51.1%)となった。



(1) 資金使途別

12月の保証承諾のうち、運転資金は 76,000 百万円(前年同月比 53.4%)、設備資金は 1,322 百万円(同 104.1%) となり、運転資金では前年同月を下回ったが、設備資金では前年同月を上回った。

(2) 業種別

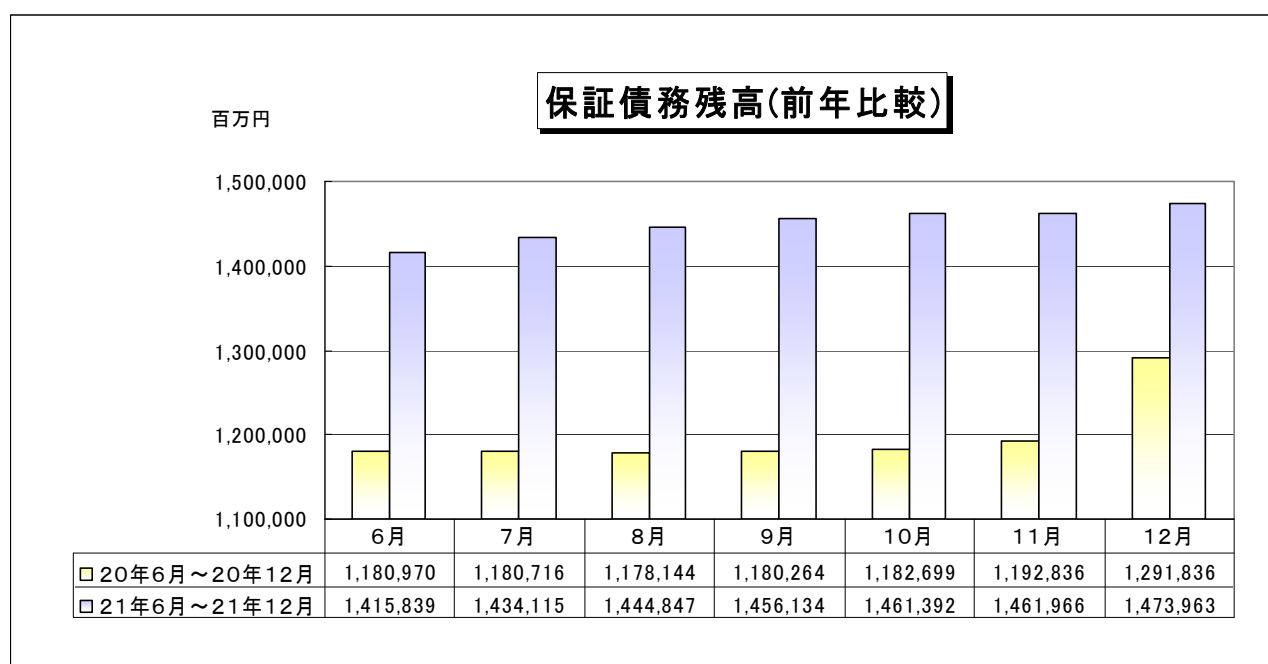
12月の業種別保証承諾の状況は、サービス業 9,158 百万円(前年同月比 69.3%)、飲食店 2,007 百万円(同 64.7%)、建設業 21,535 百万円(同 59.2%)、卸売業 16,312 百万円(同 56.7%)、不動産業 3,620 百万円(同 56.4%)、運送・倉庫業 3,910 百万円(同 52.7%)、製造業 15,240 百万円(同 46.6%)、小売業 8,471 百万円(同 45.6%)の全業種で前年同月を下回った。

(3) 金融機関群別

12月の金融機関群別保証承諾の状況は、第二地方銀行 21,624 百万円 (前年同月比 85.7%)、信用組合 6,086 百万円(同 53.4%)、信用金庫 37,137 百万円(同 51.9%)、地方銀行 6,811 百万円(同 46.8%)、都市銀行 8,691 百万円(同 37.1%)の全金融機関群で前年同月を下回った。

2. 保証債務残高

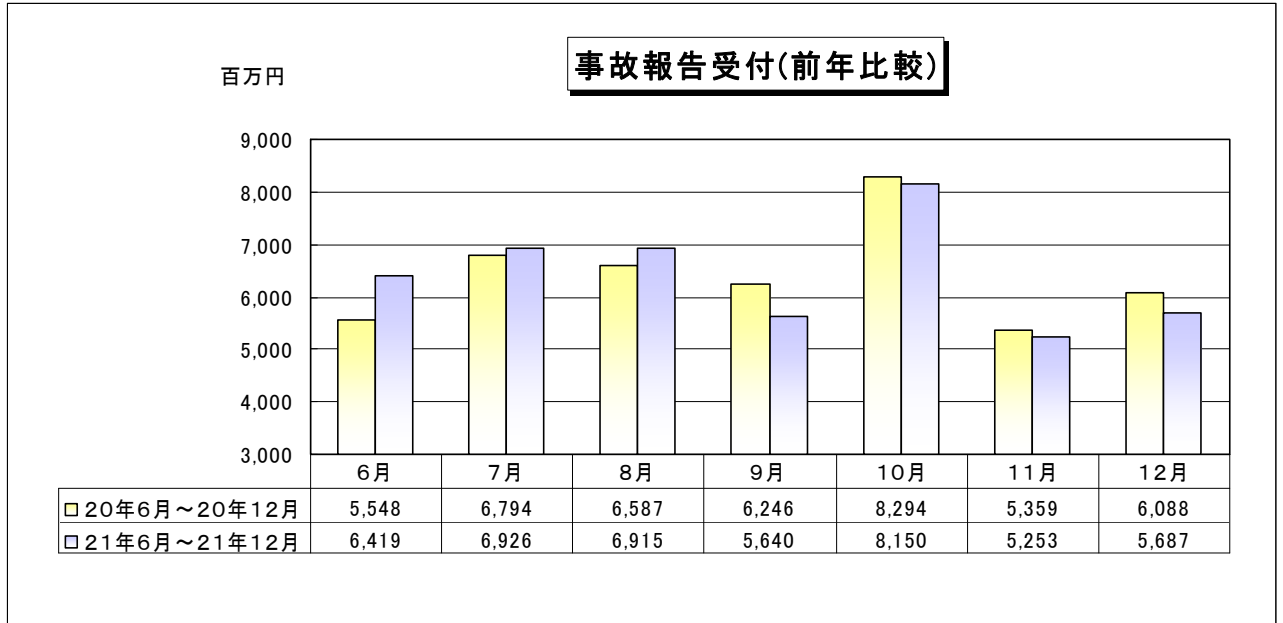
12月末の保証債務残高は、121,535 件(前年同月比 101.4%)、1,473,963 百万円(同 114.1%)となり、件数、金額ともに前年同月を上回った。



3. 事故報告

12月の事故報告受付は、499件(前年同月比73.4%)、5,687百万円(同93.4%)となり、前年同月に比べ、件数は181件、金額は401百万円の減少となった。

事故報告残高については、12月末で2,287件(同78.3%)、26,294百万円(同86.6%)となり、件数、金額ともに前年同月を下回った。



4. 代位弁済(元利金)

12月の代位弁済は、414件(前年同月比78.6%)、5,022百万円(同85.1%)となり、前年同月と比べ、件数は113件、金額は880百万円の減少となった。

